

Sistema Orçamentário, Financeiro e Contábil

Unidade Orcamentária: **02.005 - SECRETARIA MUNICIPAL DE EDUCAÇÃO**

Nº Solicitação: **378** Data Emissão: **13/05/2019** Classificação: **Compra** Processo: **513.330/2019**


Objeto:

Aquisição de Equipamento e Material Permanente para a escola infantil dentro do programa pró-infância/MEC/FNDE no município de Monte Alegre

Justificativa:


A presente solicitação tem como justificativa a necessidade dos equipamentos e mobiliário, para atendimento da população/alunos e profissionais que frequentarão a escola infantil, dando segurança, agilidade e conforto adequada a equipe técnica da educação pedagógica e a população que necessite do serviço.

Item	Descrição	Lote	Qtd.	Und	Vlr. Unitário	Vlr. Total
0024732	TÚNEL LUDICO EM POLIETILENO - TL (PROINFÂNCIA) Túnel em polietileno em estrutura rotomoldado, em formatos diversos; Três módulos auto encaixáveis, vazados para visualização interna e com possibilidades de expansão; Duas estruturas que funcionam como entrada e saída. Dimensões Internas do Módulo: Largura: 87cm; Altura: 97cm; Comprimento: 214cm; Tolerância: +/- 5%).		1	UND	1.504,00	1.504,00
0024733	Poltrona individual estofada PO, revestida em couro sintético, dotada de apóia braços. • Características de estabilidade, resistência e durabilidade, conforme NBR 15164:2004 / Móveis estofados - Sofás. Dimensões: • Profundidade útil do assento: 450mm +/- 20mm • Largura útil do assento: 470 +/- 20mm • Altura (h) da superfície do assento: 420 +/- 10mm • Extensão vertical (h) do encosto: mínimo de 500mm • Largura útil do encosto: 470 +/- 20mm • Inclinação da superfície do assento (em relação à horizontal): entre -2° a -7° • Ângulo do encosto (em relação ao plano do assento): 100° +/-10° • Altura do apoio de braços (em relação ao assento): 220 +/-20mm • Largura mínima do apoio de braços: 80mm		2	UND	508,00	1.016,00
0024734	Mesa retangular monobloco M1. Com bordas arredondadas, medindo 1.80 x 0.80, com estruturas retangulares em aço 50x30mm parede 1,2. O tampo confeccionado em MDF de 15mm com re-engrosso de 30mm, revestido em sua face superior em laminado melamínico pós formável de 0,6mm de espessura na cor salmão (referência L148), acabamento de superfície texturizado e encabeçamento de fita de bordo em PVC branco. Acabamento da face inferior em laminado melamínico branco brilhante. A fixação do tampo será por meio de parafusos auto-atarrachantes de 2 1/2" x 3/16" A estrutura em aço de pintura eletrostática com tinta epóxi em pó, na cor branca fosca, polimerizada em estufa. Ponteiros de acabamento em polipropileno na cor branca, fixado à estrutura através de encaixe.		4	UND	760,32	3.041,28
0024735	Mesa de trabalho em tampo único M6. Mesa para professor, em tampo único, em melamina, com 25mm de espessura, com bordas arredondadas em perfil de PVC, e acabamento em fita de PVC, sobre estrutura metálica tubular tripé composta por travessas passa-cabos, com garras nas extremidades e furos para a passagem de cabos, em chapa de aço, e laterais com coluna e apoio, tipo "mão francesa", em tubos de aço redondos. Estrutura em aço, com tratamento anti-ferrugem de decapagem e fosfatização, seguido pelo processo de pintura eletrostática com tinta híbrida de epóxi com poliéster em pó, com secagem em estufa. Deverão possuir duas gavetas com rodízios em metal, e travamento lateral para segredo. Bandeira frontal em		3	UND	359,50	1.078,50




Sistema Orçamentário, Financeiro e Contábil

	melamina com altura final de 50cm, com bordas arredondadas em perfil de PVC, e acabamento em fita de PVC. Dimensões: Altura da mesa: 75 cm Tampo da mesa retangular: 120 cm x 60 cm					
0024736	Mesa de reunião M7. Mesa de reunião oval, com tampo em melamina na cor platina, com 25mm de espessura, bordas arredondadas em perfil de PVC preto, 180°, sobre estrutura metálica tubular composta por travessas passa-cabos, com garras nas extremidades e furos para a passagem de cabos, em chapa de aço, e laterais com colunas duplas e apoio, tipo "mão francesa", em tubos de aço redondos, com pés horizontais em tubo de aço oblongo com ponteiros em poliestireno injetado na cor preta e sapatas niveladoras. •?Bandeira central em melamina platina com altura final de 50cm, com bordas arredondadas em perfil de PVC 180°, na curva, e acabamento em fita de PVC, nos demais lados, na cor preta •?Estrutura em aço na cor preta, com tratamento anti-ferrugem de decapagem e fosfatização, seguido pelo processo de pintura eletrostática com tinta híbrida de epóxi com poliéster em pó, com secagem em estufa. Dimensões: •?Altura da mesa: 75 cm •?Tampo da mesa retangular: 200 cm x 100 cm		1	UND	269,29	269,29
0024737	Gira gira – Carrossel – (CR) Características: · Peça composta por três partes: base, assentos e volante; · Base com textura antiderrapante; · Volante central; · Acabamento sem saliências e com laterais redondas; · Três assentos anatômicos e apoio para os pés; · Polietileno pelo processo de rotomoldagem, composto com aditivos anti-estático e aditivo anti-UV que protejam contra raios solares, garantindo a cor do produto; · Materiais que possibilitem a reciclagem após o término da vida útil; · Em diversas cores; · Não tóxico. Dimensões: · Diâmetro: 100cm · Altura: 55cm · Tolerância: +/- 5% Manual de Instrução: · O produto deve conter manual de instrução em Português para montagem, instalação e uso do brinquedo.		1	UND	1.000,00	1.000,00
0024738	Gangorra de 2 lugares – (GA) Características: · Gangorra com manoplas duplas; · Base para apoio dos pés antiderrapante; · Assento anatômico e antiderrapante; · Acabamento sem saliências e com laterais arredondadas; · Polietileno pelo processo de rotomoldagem, composto com aditivos anti-estático e aditivo anti-UV que protejam contra raios solares, garantindo a cor do produto; · Materiais que possibilitem a reciclagem após o término da vida útil; · Em diversas cores; · Não tóxico. Dimensões: · Largura: 40cm · Altura: 47cm · Comprimento: 151cm · Tolerância: +/- 5% Manual de Instrução: · O produto deve conter manual de instrução em Português para montagem, instalação e uso do brinquedo.		1	UND	165,00	165,00
0024739	Escorregador Grande em Polietileno – (ES) Características: · Rampa contínua ou com ondulações e uma escada de degraus; · Fixação da rampa à escada através de barras de polietileno laterais ou central; · Corrimão incorporado à própria escada, sem saliências e com laterais arredondadas no topo da escada; Topo da escada com duas laterais altas para dar segurança; · Polietileno pelo processo de rotomoldagem, composto com aditivos anti-estático e aditivo anti-UV que protejam contra raios solares, garantindo a cor do produto; · Materiais que possibilitem a reciclagem após o término da vida útil; · Peças multicoloridas; · Não tóxico. Dimensões · Largura: 59cm; · Altura: 128cm; Comprimento: 205cm · Tolerância: +/- 5%		1	UND	372,00	372,00
0024740	Conjunto para professor – (CJP-01) Descrição: Mesa individual com tampo em MDP ou MDF, revestido na face		2	UND	201,62	403,24




Sistema Orçamentário, Financeiro e Contábil

	superior em laminado melamínico e na face inferior em chapa de balanceamento, painel forral em MDP ou MDF, revestido nas duas faces em laminado melamínico BP, montado sobre estrutura tubular de aço. Dimensões: Altura da mesa: 76 cm, Tampo da mesa retangular: 120 cm x 60 cm					
0024741	Conjunto Aluno Tamanho 03 – (CJA-03) - (Pré-escola). Conjunto de mesa retangular com uma cadeira para crianças de 5 a 6 anos. Descrição: Mesa para altura do aluno compreendida entre 1,19 e 1,42, com tampo retangular em MDP ou MDF, revestido na face superior em laminado melamínico de alta pressão. Estrutura tubular de aço. Dimensões: Altura da mesa: 59,4 cm Tampo da mesa para 01 lugar: 45 x 60 cm		12	UND	198,65	2.383,80
0024742	Conjunto Aluno Tamanho 01 – (CJA-01) - (Pré-escola) Conjunto de mesa retangular com uma cadeira para crianças de 4 a 5 anos. Descrição: Mesa para altura do aluno compreendida entre 0,93m a 1,16m, com tampo em MDP ou MDF, revestido na fase superior em laminado melamínico e na face inferior em chapa de balanceamento, montado sobre Estrutura tubular de aço. Dimensões: Altura da mesa: 46 cm, Tampo da mesa retangular para 01 lugar: 60 cm x 45 cm		12	UND	195,00	2.340,00
0024743	Colchonete para Trocador da Creche – (CO2) Colchonete para trocador de espuma flexível de poliuretano. Dimensões: Comprimento: 100cm; Largura: 60cm; Espessura: 05cm. Tolerâncias do produto acabado com base nas dimensões declaradas na etiqueta, de +ou- 1,5cm para largura e comprimento e -0,5cm/+1,5cm para a altura. Características: Revestimento em material têxtil plastificado, "atóxico", ref. "CORINO", na cor AZUL REAL, impermeável, com acabamento em costura simples e acabamento em cadaço impermeável; Espuma com densidade nominal Kg/m³: D-20. Norma ABNT NBR 8537.		1	UND	306,00	306,00
0024744	Colchonete para Repouso – (C03) Descrição: Colchonete de lâmina de espuma flexível de poliuretano para uso infantil, certificado pelo INMETRO e em conformidade com a norma ABNT NBR 13579-1 Dimensões: Comprimento: 185cm; Largura: 65cm; Espessura: 05cm. Características: Revestimento em material têxtil plastificado, "atóxico", ref. "CORINO", na cor AZUL REAL, impermeável, com acabamento em costura simples e acabamento em cadaço impermeável; Espuma com densidade nominal Kg/m³: D-20. Norma ABNT NBR 8537		6	UND	557,00	3.342,00
0024745	Conjunto Coletivo Tamanho 01 - (CJC-01) - (Creches II, III e Sala Multiuso) Conjunto de mesa quadrada com quatro cadeiras para crianças de 1 a 4 anos. Mesa Descrição: Mesa para altura do aluno compreendida entre 0,93m a 1,16m, com tampo em MDP ou MDF, revestido na fase superior em laminado melamínico e na face inferior laminado melamínico de baixa pressão. Estrutura tubular de aço. Dimensões: Altura da mesa: 46 cm, Tampo da mesa quadrada para 04 lugares: 80 cm x 80 cm Características: Tampo em MDP ou MDF, com espessura de 25 mm, revestido na face superior em laminado melamínico de alta pressão, 0,8mm de espessura, acabamento texturizado, na cor CINZA, cantos arredondados (conforme projeto). Revestimento na face inferior em laminado melamínico de baixa pressão - BP, na cor BRANCA. Topos encabeçados com fita de bordo em PVC (cloreto de polivinila) com "primer", acabamento texturizado, na cor LARANJA, colada com adesivo "Hot Melting". Estrutura da mesa compostas de: pés confeccionados em tubo de aço carbono, laminado a frio, com costura, secção circular de Ø = 38 mm (1 1/2"), em chapa 16 (1,5 mm); travessas em tubo de aço carbono, laminado a frio, com costura, secção retangular de 20 x 40 mm, em chapa 16 (1,5 mm); anel central confeccionado com		10	UND	560,00	5.600,00




Sistema Orçamentário, Financeiro e Contábil

	<p>segmento de tubo de aço carbono, laminado a frio, com costura, secção circular de Ø = 76,2mm (3"), com espessura de 3mm e h = 40mm; Ponteiras e sapatas em polipropileno copolímero virgem e sem cargas, injetadas na cor LARANJA, fixadas à estrutura através de encaixe. Dimensões, design e acabamento conforme projeto; Pintura dos elementos metálicos em tinta em pó híbrida Epóxi / Poliéster, eletrostática, brilhante, polimerizada em estufa, espessura mínima de 40 micrometros na cor CINZA. Cadeiras Descrição: Cadeira com assento e encosto revestido em polipropileno copolímero virgem e sem cargas, injetados, moldados anatomicamente, pigmentados na cor LARANJA e estrutura em tubo de aço carbono laminado a frio pintado na cor CINZA. Dimensões: Altura do assento da cadeira ao chão: 26 cm Assento da cadeira: 26 cm x 34 cm. Encosto da cadeira: 15,5 cm x 35 cm Características: Assento e encosto em polipropileno copolímero virgem e sem cargas, injetados, moldados anatomicamente, pigmentados na cor LARANJA. Dimensões, design e acabamento conforme projeto. Alternativamente o assento e o encosto poderão ser fabricados em compensado anatômico moldado a quente, contendo no mínimo cinco lâminas internas, com espessura máxima de 1,5 mm cada, oriundas de reflorestamento ou de procedência legal, isentas de rachaduras, e deterioração por fungos ou insetos. Dimensões e design conforme projeto; Quando fabricado em compensado, o assento deve receber revestimento na face superior de laminado melamínico de alta pressão, 0,6 mm a 0,8mm de espessura, acabamento texturizado, na cor LARANJA. Revestimento da face inferior em lâmina de madeira faqueada de 0,7 mm, da espécie Eucalyptus grandis, com acabamento em selador, seguido de verniz poliuretano, inclusive nos bordos. Espessura acabada do assento mínima 7,2 mm e máxima de 9,1mm. Quando fabricado em compensado, o encosto deve receber revestimento nas duas faces de laminado melamínico de alta pressão, 0,6 mm a 0,8mm de espessura, acabamento texturizado, na cor LARANJA. Bordos em selador seguido de verniz poliuretano. Espessura acabada do encosto mínima de 7,0mm e máxima de 9,3 mm; Estrutura em tubo de aço carbono laminado a frio, com costura, diâmetro de 20,7mm, em chapa 14 (1,9mm); Ponteiras e sapatas, em polipropileno copolímero virgem e sem cargas, injetadas na cor LARANJA (ver referências), fixadas à estrutura através de encaixe e pino expensor. Dimensões e design conforme projeto. Pintura dos elementos metálicos em tinta em pó híbrida Epóxi/ Poliéster, eletrostática, brilhante, polimerizada em estufa, espessura mínima 40 micrometros, na cor CINZA.</p>				
0024746	<p>Casa de bonecas – (CS) Características: · Casinha de boneca multicolorida com no mínimo com no mínimo 5 (cinco) itens, sugestão de itens: janelas de correr, porta vai e vem, tábua de passar com ferro, telefone, pia e fogão; · Balcão externo na janela (apoio para os braços); Acabamento sem saliência e com laterais arredondadas; Polietileno pelo processo de rotomoldagem, composto com aditivos anti-estático e aditivo anti-UV que protejam contra raios solares, garantindo a cor do produto; Materiais que possibilitem a reciclagem após o término da vida útil; Peças multicoloridas; Não tóxico. Dimensões: Largura: 131cm Altura: 143cm Comprimento: 161cm Tolerância: +/- 5% Manual de Instrução: O produto deve conter manual de instrução em Português para montagem, instalação e uso do brinquedo.</p>		1 UND	1.750,00	1.750,00
0024747	<p>Cadeira com altura regulável – (C6) Descrição: · Cadeiras giratória com braços, espaldar médio, assento e encosto em</p>		3 UND	203,98	611,94



Sistema Orçamentário, Financeiro e Contábil


	compensado multilaminado anatômico, espuma de poliuretano injetada em densidade de 40 a 50kg/m³, com apoio dorso lombar, com capa de polipropileno anti-alérgico em alta resistência a propagação de rasgos além de baixa deformação. Solidez à luz classe 5, pilling padrão 5, peso 280/290g/m, mecanismo relax com bloqueio e regulação permanente-gás, base em aço com 5 hastes, pintura em epóxi pó na cor preta, encosto em 7 posições na altura, rodízio duplos em nylon, revestimento em tecido azul, fogo retardante. Braços reguláveis com alma de aço e apoia braços em poliuretano com regulação em cinco posições. OBS: a cadeira deve ter a certificação da ABNT 13.962 e ter garantia de 5(cinco)anos. Dimensões: Altura do assento da cadeira ao chão: regulável. Assento da cadeira: 58 cm x 58 cm					
0024748	Cadeira para reunião – (C7) Descrição: Cadeira fixa com braços, espaldar médio, assento e encosto em compensado multilaminado anatômico, espuma de poliuretano injetada em densidade de 40 a 50kg/m³, com apoio dorso lombar, com capa de polipropileno anti-alérgico em alta resistência a propagação de rasgos além de baixa deformação. Solidez à luz classe 5, pilling padrão 5, peso 280/290g/m, base em aço, pintura em epóxi pó na cor preta, encosto fixo, revestimento em tecido fogo retardante, na cor azul. Braços fixos e apoia braços em poliuretano. A cadeira deve obter a certificação da ABNT 13.962 e ter garantia de 5 (cinco) anos. Dimensões: · Altura do assento da cadeira ao chão: regulável · Assento da cadeira: 58 cm x 58 cm		8	UND	77,00	616,00
0024749	Berço – (BÇ1) Descrição: Conjunto de Berço com colchão composto por berço em MDP revestido com laminado melamínico e colchão em espuma D28. Dimensões: Comprimento total incluindo cabeceiras: 1200 mm (+ou- 10mm) Largura total incluindo grades: 670 mm (+ou- 10mm) Altura das cabeceiras considerando a estrutura tubular: 1000mm (+ou- 10mm) Altura da barra superior das grades: 855 (+ou- 10mm) Extensão vertical das grades: 750 (+ou- 10mm) Distância regulável da superfície do colchão à barra superior das grades: de 180 a 480mm (faixa de regulação) Estrutura: Pés em tubos de aço, secção circular entre 1 1/4" e 2", em chapa 14 (1,9mm), conformado em forma de "U" invertido configurando a estrutura de cada cabeceira; Quadro do estrado em tubos de aço carbono, secção retangular com dimensões de 40x20 ou 40x40mm, em chapa 16 (1,5mm); Estrado em chapa inteiriça de MDP, com espessura de 18mm, revestida nas duas faces em laminado melamínico de baixa pressão - BP na cor BRANCA, topos encabeçados em todo perímetro com fita de bordo de 2mm, atóxica, na mesma cor e tonalidade do laminado; Ajuste do estrado em altura em no mínimo três (03) posições, somente por meio de ferramentas; Grades laterais fixas confeccionadas em MDP, com espessura de 20mm nas partes horizontais, e 18mm nas partes verticais, revestidas nas duas faces em laminado melamínico de baixa pressão - BP, texturizado na cor BRANCA com topos encabeçados em todo perímetro (inclusive nas aberturas), com fita de bordo de 2mm, com acabamento superficial liso, atóxicas, na mesma cor e tonalidade do laminado. Cinco (05) aberturas com dimensões espaçadas conforme os requisitos da norma ABNT NBR 15860 (parte 1); Cabeceiras em MDP, espessura de 18mm, revestidas nas duas faces em laminado melamínico de baixa pressão-BP texturizado, na cor BRANCA, com bordas arredondadas, e topos encabeçados em todo perímetro com fita de bordo de 2mm, com acabamento superficial liso, atóxicas, na mesma cor e tonalidade do laminado. Quatro rodízios para pisos frios, com		7	UND	688,00	4.816,00



Sistema Orçamentário, Financeiro e Contábil


	sistema de freio por pedal, injetados em nylon reforçado com fibra de vidro, com eixos de aço, rodas duplas de 75mm, injetadas em PVC, com capacidade de 60kg cada. Banda de rodagem em poliuretano injetado. Cores diferenciadas entre as rodas (BRANCO) e a banda de rodagem (CINZA); Fixação dos componentes através de porca cilíndrica M6 e parafusos Allen. Elementos metálicos pintados com tinta em pó, eletrostática, híbrida Epóxi/Poliéster, lisa e brilhante, atóxica, polimerizada em estufa, na cor CINZA (referência RAL 7040). Requisitos de Segurança: O berço deve atender aos requisitos de segurança estabelecido na NBR 15860 1:2010 - Móveis – Berços e berços dobráveis infantis tipo doméstico – Parte 1: Requisitos de Segurança.					
0024750	Balanço 4 lugares – (BA) Público alvo: Crianças a partir de 3 anos Características: Estrutura principal em aço carbono com travessão superior em aço de 2,5"x 3,00mm; Pé central em aço de 2" x 2,65mm; Corrente de sustentação em aço galvanizado de espessura 5,00mm; Sistema de movimentação/ articulação em parafusos de aço com diâmetro de 1/2", com movimentação sobre rolamentos de esfera blindados acondicionados em bucha metálica que permita substituição; Parafusos de fixação a base do tipo Parabolt em aço galvanizado, medindo 3/8" x 3" (acompanhando o brinquedo); Cadeira de balanço em aço carbono com tubo de 1" com parede de 2mm, com encosto sem emendas entre o assento; Equipamento deve possuir flange com 4 (quatro) furos em cada pé de sustentação para permitir a fixação do equipamento através de parafusos sob base de concreto; Todo o equipamento deve ser montado/ soldado através de processo MIG/ TIG, proporcionando acabamento livre de arestas e rebarbas; O equipamento deve receber tratamento de superfície metálica através do processo de fosfatização; A pintura deve ser eletrostática em pó, em tinta poliéster; Em diversas cores; Todos os tubos utilizados na fabricação do equipamento devem ter seu topo fechado com tampa metálica soldada, sendo proibido o uso de ponteiros plásticos para este acabamento. Dimensões: Largura: 180cm Altura: 220cm Comprimento: 440cm Tolerância + / - 5%		1	UND	1.004,00	1.004,00
0024751	Armário roupeiro – (AM2) – (Creche III e Pré-Escola) Descrição: Roupeiro em aço na cor cristal, confeccionados em chapa de aço "22" (0,75mm), constituído por 12 portas. As portas devem possuir venezianas para arejamento e possuir pitão para cadeado; Não será aceito ondulações, ressaltos, rebarbas ou imperfeições no acabamento dos roupeiros; Devem ser tratados contra oxidação com fosfato de zinco e pintados com tinta especial na cor platina com secagem em estufa; Após o processo acima descrito o produto deve seguir para uma estufa de alta temperatura para receber a pintura pelo processo eletrostático de pintura a pó, consolidando a superfície do produto com 50 micra de espessura de tinta, no mínimo. Possuir dobradiças internas para evitar arrombamentos com abertura de 135°, pés removíveis com sapatas plásticas niveladoras Ø3/8". Dimensões: Altura: 1945 mm Largura: 900 mm Profundidade: 400 mm		2	UND	620,00	1.240,00
0024752	Armário Alto em Aço – (AM4) Descrição: Fornecimento e montagem de armário Alto em Aço, todo em chapa 24, com 02 portas de abrir com reforços internos tipo ômega e puxadores estampados nas portas no sentido vertical, com acabamento em PVC, contendo 04 prateleiras, sendo 01 fixa e 03 com regulagem de altura do tipo cremalheira, com fechadura cilíndrica e pintura eletrostática a pó. Dimensões: Altura: 198cm Largura: 90cm Profundidade: 40cm		3	UND	550,49	1.651,47
0024753	Banco – (B1) Descrição: Banco retangular monobloco, com		8	UND	424,26	3.394,08





Sistema Orçamentário, Financeiro e Contábil

	bordas arredondadas, medindo 1.80 x 0.40, com estruturas retangulares em aço 50x30mm parede 1,2. O tampo confeccionado em MDF de 15 mm com re-engrosso de 30 mm, revestido em sua face superior em laminado melamínico pós formável de 0,6mm de espessura na cor liza (referência L 156), acabamento de superfície texturizado e encabeçamento de fita de bordo em PVC branco. Acabamento da face inferior em laminado melamínico branco brilhante. A fixação do tampo é por meio de parafusos auto-atarrachantes de 2 ½" x 3/16" A estrutura em aço com pintura eletrostática de tinta epóxi em pó, na cor branca fosca, polimerizada em estufa. Ponteiras de acabamento em polipropileno na cor branca, fixado à estrutura através de encaixe.					
0024754	Cadeira de alimentação – (C1) Descrição: Cadeira alta de alimentação infantil dobrável, em conformidade com a ABNT NBR 15991-1:2011 Cadeiras altas para crianças – Parte 1: Requisitos de segurança, e ABNT NBR 15991-2:2011 Cadeiras altas para crianças – Parte 2: Métodos de ensaio. Dimensões: Proteção lateral: mínimo de 140 mm, medidos do topo da proteção lateral à superfície do assento (medições realizadas conforme item 6.12 da ABNT NBR 15991-2); Altura do encosto: mínima de 250 mm, medidos na posição vertical (medições realizadas conforme item 6.9.2 da ABNT NBR 15991-2). Borda frontal do assento: raio mínimo de 5 mm.		3	UND	132,50	397,50
0024755	Purificador de água refrigerado – (PR) Descrição: Purificador/bebedouro de água refrigerado, com selos INMETRO, comprobatórios de conformidade com a legislação vigente. Capacidade: Armazenamento de água gelada: de 2,5 a 2,8 litros. Atendimento: mínimo de 30 pessoas Características gerais: Constituído de: Sistema de tratamento através de elementos filtrantes que removem os particulados da água e o cloro livre. Compressor interno com gás refrigerante conforme legislação vigente. Botão de acionamento automático do tipo fluxo contínuo, com regulagem para diferentes níveis de temperatura (natural, fresca ou gelada) ou torneira. Bica telescópica ou ajustável para recipientes de diversos tamanhos. Câmara vertical de filtragem e purificação. Corpo em aço inox ou aço carbono com tratamento anticorrosivo e acabamento em pintura eletrostática a pó. Painel frontal em plástico ABS de alta resistência com proteção UV. Vazão aprox.: 40 a 60 Litros de água/ hora. Pressão de funcionamento: 3 a 40 m.c.a (0,3 kgf/cm² à 4 kgf/cm²). Temperatura de trabalho: 03 à 40° C. Componentes para fixação e instalação: canopla; conexões cromadas; buchas de fixação S8; parafusos; redutor de vazão; adaptadores para registro: flexível e mangueira. Produto de certificação compulsória, o equipamento deve possuir selos INMETRO, comprobatórios de conformidade com a legislação vigente, inclusive, com eficiência bacteriológica "APROVADO". Dimensionamento e robustez da fixação, plugue e conectores elétricos compatíveis com a corrente de operação, estando de acordo com a determinação da portaria Inmetro nº 185, de 21 de julho de 2000, que determina a obrigatoriedade de todos os produtos eletroeletrônicos se adaptarem ao novo padrão de plugues e tomadas NBR 14136, a partir de 1º de janeiro de 2010. Indicação da voltagem no cordão de alimentação.		3	UND	735,00	2.205,00
0024756	Multiprocessador de Alimentos – (MT) Descrição: Multiprocessador de alimentos, com lâminas multifuncionais, modelo doméstico. Capacidade: Tigela grande: aprox. 2 litros de ingredientes líquidos ou 3 kg de massa. Características construtivas: Lâminas multifuncionais fabricadas em aço inoxidável. Tigela extragrande, com capacidade aprox. para		1	UND	500,00	500,00



Sistema Orçamentário, Financeiro e Contábil


	<p>2 litros de ingredientes líquidos ou 3kg de massa. Tapa da tigela com bocal largo para absorver frutas, legumes e verduras inteiras. Com 2 ajustes de velocidade e função pulsar que permita o controle preciso da duração e frequência do processamento. Segurança: detecção de tampa e tigela e freio mecânico de 1,5s. Cabo com armazenamento integrado. Base firme com pés antideslizantes (ventosa). Motor com potência de 700W. Voltagem: 110V e 220V. Dimensionamento e robustez da fiação, plugue e conectores elétricos compatíveis com a corrente de operação. Cordão de alimentação (rabicho) certificado pelo INMETRO, com indicação da voltagem. Os acessórios devem combinar com a cor da velocidade; e possibilitar a limpeza em lava louças. Acessórios: batedor para mistura de massas leves e pesadas; 1 faca de corte em aço inoxidável para carnes, legumes e verduras; 2 discos de metal para ralar e picar em pedaços finos e médios; liquidificador (jarra) com tampa, com capacidade para 1,5 litros para misturar, triturar e mexer ingredientes variados; 1 disco emulsificador para preparar alimentos como clara em neve e maionese.</p>					
0024757	<p>Mixer de Alimentos – Linha Doméstica – (MX) Descrição: Mixer de alimentos, linha doméstica, com capacidade de 1 litro. Dimensões aproximadas e tolerância: Altura: 430mm, Largura: 60mm, Profundidade: 650mm, Tolerância: +/- 10%, Características construtivas: Capacidade volumétrica do copo: 1 litro. Cabo (alça) ergonômico. Lâmina de dupla ação, possibilitando cortar na vertical e na horizontal. Recipiente para trituração. Tampa e lâmina do triturador removíveis. Base antirespingos. Botão turbo. Motor de 400W. Dimensionamento e robustez da fiação, plugue e conectores elétricos compatíveis com a corrente de operação. Cordão de alimentação (rabicho) certificado pelo INMETRO, com indicação da voltagem. Matérias primas, tratamentos e acabamentos: As matérias primas utilizadas na fabricação do produto devem atender às normas técnicas específicas para cada material. Corpo do aparelho construído em polipropileno e borracha. Jarra para a polpa construída em acrílico SAN. Jarra em plástico virgem de 1º uso, atóxico. O produto e seus componentes devem ser isentos de rebarbas, arestas cortantes ou elementos perfurantes.</p>		1	UND	122,34	122,34
0024758	<p>Máquina de lavar roupa capacidade de 8kg – Linha branca – (MQ) Descrição: Capacidade de roupa seca: 8Kg, Consumo de energia: 0.24 kWh (110V) / 0.25 kWh (220V), Consumo de energia mensal: 8.16 kWh/mês (110V) / 7.83 kWh/mês (220V), Cor: branca, Potência: 550.0 W (110/220V), Rotação do Motor -Centrifugação: 750 rpm, Dimensões aproximadas: 103,5x62x67cm (AxLxP) Peso aproximado: 40,5Kg</p>		1	UND	1.034,98	1.034,98
0024759	<p>Lavadora de louças industrial – (LV) Descrição: Lava louça industrial, tipo monocâmara. Pré-requisitos: É de inteira responsabilidade do cliente toda instalação predial, cujos procedimentos abaixo devem ser observados. Procedimentos para instalação: A instalação da máquina lava louça deve ser feita com os necessários cuidados para evitar problemas e danos ao equipamento e garantir sua plena utilização. Ao receber o equipamento verificar se o mesmo sofreu danos de transporte. Em caso de suspeita notificar imediatamente o revendedor ou a fábrica. A instalação da lava louça requer: rede elétrica (energia); rede hidráulica (água); rede sanitária (esgoto); Observações Gerais: A garantia não engloba danos resultantes do não cumprimento das presentes instruções de instalação. Requisitos para instalação: Energia elétrica: Certificar-se que as características elétricas da rede predial estão de acordo com as especificações técnicas da máquina a ser adquirida.</p>		1	UND	9.150,00	9.150,00






Sistema Orçamentário, Financeiro e Contábil

	<p>Ponto de instalação elétrica exclusivo para a lavadora, com distância máxima de 10 metros do quadro de distribuição, que atenda as características da voltagem escolhida. Potência requerida: 6,7 KW 220V bifásico: com fiação de terra; disjuntor bipolar 50ª por fase; fiação mínima de 10mm2. 220V trifásico: com fiação de terra, disjuntor tripolar 30ª por fase; fiação mínima de 4mm2. 380V trifásico: com fiação de terra e neutro; disjuntor tripolar 20ª por fase; fiação mínima de 4 mm2. 440V trifásico: com fiação de terra; disjuntor tripolar 15ª por fase; fiação mínima de 4mm2. Água fria; rosca 3/4" BSP, com registro de gaveta e pressão entre 1 e 3,5 bar. Recomenda-se o uso de filtro de resíduos. Esgoto (dreno) Tubulação em nível abaixo da base da lavadora, de 50mm, de material resistente para suportar a temperatura da água para enxágue, prevista pela máquina. Dimensões e tolerância: Da máquina Largura: 595mm, Profundidade: 615mm, Altura: 840mm, Espaço útil de lavagem Largura: 495mm Profundidade: 495mm, Altura: 340mm, Tolerância: +/-20%, Características construtivas: Operações: lavagem e enxágue, realizados através de braços giratórios superiores e inferiores. Produção mecânica: 576 pratos ou 270 bandejas ou 3.200 talheres ou 1.152 copo/hora. Capacidade por gaveta: 33 pratos (Ø 190mm) 18 pratos (Ø 300mm) ou 9 bandejas ou 100 talheres ou 36 copos (Ø 70mm) ou 50 xícaras (Ø 60mm). Capacidade mecânica: mínima de 32 ciclos (gavetas por hora). Tempo de ciclo: (lavagem + enxágue): 112 segundos. Painel de comando: uma tecla liga/desliga e uma de operação. Auto-star: que inicia automaticamente o ciclo ao se fechar a porta. Porta rígida e resistente para apoio das gavetas na carga e descarga de louças. Controles automáticos: de tempo de ciclo, do nível de água do tanque de lavagem e das temperaturas das águas da lavagem e do enxágue. Segurança: interruptor que interrompe o ciclo caso a porta seja aberta. Filtro de moto-bomba de lavagem, dreno, braços de lavagem e enxágue e tampões desses braços removíveis manualmente, sem necessidade de ferramentas Aquecimento de água para lavagem e enxágue: elétrico. Temperatura da água para lavagem: de 55° a 65°C Temperatura da água para enxágue: de 80° a 90°C Potência da bomba de lavagem: 1cv. Potência da bomba de enxágue: 0,5cv.</p>					
0024760	<p>Liquidificador semi-industrial capacidade de 2L Descrição: Liquidificador com 2 Velocidades com Função Pulsar Capacidade para Triturar Gelo Capacidade: Copo com capacidade útil de 2 litros.</p>		2	UND	644,40	1.288,80
0024761	<p>Liquidificador industrial capacidade de 8L – (LQ1) Descrição: Liquidificador industrial de 8 litros, fabricado em conformidade com a Norma Regulamentadora do Ministério do Trabalho e Emprego NR12 - Segurança no Trabalho em Máquinas e Equipamentos. Capacidade: Copo com capacidade útil de 8 litros.</p>		1	UND	765,00	765,00
0024762	<p>Vertical Industrial – 4 portas – (RF1) Descrição: Refrigerador industrial vertical de 4 portas, capacidade útil mínima de 1000 litros, monofásico 220 V (conforme tensão local), compressor de 1/2 hp, sistema de transmissão térmica convectiva, através de evaporadores e condensadores com sistema de ar forçado (sistema frost-free), dotado de 8 prateleiras ajustáveis. Dimensões aproximadas: 180x125x75cm (AxLxP)</p>		1	UND	6.062,28	6.062,28
0024763	<p>Geladeira de uso doméstico frostfree 300L – linha branca – (RF2) Descrição: Refrigerador vertical combinado, linha branca, sistema de refrigeração "frostfree", voltagem 220 V. O refrigerador deverá possuir certificação INMETRO apresentando classificação energética "A", conforme</p>		2	UND	2.245,67	4.491,34



Sistema Orçamentário, Financeiro e Contábil

	estabelecido na Portaria n.º 20, de 01 de fevereiro de 2006. Dimensões aproximadas: 176 x 62 x 69 cm (AxLxP)					
0024764	Freezer vertical 300L – Linha Branca – (FZ) Descrição: Freezer vertical, linha branca, sistema de refrigeração “frostfree”. O refrigerador deverá possuir certificação do INMETRO apresentando classificação energética “A ou B, conforme estabelecido na Portaria n.º 20, de 01 de fevereiro de 2006. Dimensões aproximadas: 169x67x59,3cm (AxLxP) Capacidade: Capacidade total (volume interno): 300 litros.		1	UND	3.432,70	3.432,70
0024765	Microondas 30L – Linha Branca – (MI) Descrição: Forno de micro-ondas Capacidade: Volume útil mínimo de 30 litros, resultado do produto das dimensões internas da cavidade do equipamento.		2	UND	389,14	778,28
0024766	Fogão industrial 06 bocas com queimadores duplos e forno de câmara com banho maria acoplados – (FG1) Descrição: Fogão industrial central de 6 bocas com forno e torneiras de controle em dois lados opostos, fixadas em tubo de alimentação (gambiarra), alimentado por GLP (gás liquefeito de petróleo) ou gás natural, e com queimadores dotados de dispositivo “supervisor de chama”. O tamanho das bocas será de 30x30cm e 3 queimadores simples sendo 3 queimadores duplos c/ chapa ou banho maria e c/ forno. 4 pés em perfil “L” de aço inox e sapatas reguláveis constituídas de base metálica e ponteira maciça de material polimérico, fixadas de modo que o equipamento fique a aproximadamente 50 mm do piso. · Dimensões: 83x107x84 cm (AxLxP)		1	UND	1.891,26	1.891,26
0024767	Fogão de 04 bocas de uso doméstico – linha branca – (FG2) Descrição: Volume do forno: 62,3 litros Classificação Energética: Mesa/ forno: A/B Mesa: Queimador normal (1,7 kW):3 Queimador família (2 kW):1 Forno: Queimador do forno 2,4 Dimensões aproximadas: 87x 51x 63 cm (AxLxP) Peso aproximado: 28,4 Kg		1	UND	500,90	500,90
0024768	Espremedor de frutas cítricas – (EP) Descrição: Espremedor/extrator de frutas cítricas, industrial, fabricado em aço inox. Dimensões e tolerância: Altura: 390mm Largura: 360mm Diâmetro: 205mm Tolerância: +/- 10% Produção média: 15 unid. minuto (aproximada)		1	UND	224,91	224,91
0024769	Bebedouro elétrico conjugado – Duas colunas – (BB1) Descrição: Bebedouro elétrico conjugado, tipo pressão, com 2 colunas, acessível, com capacidade aproximada de 6 litros por hora (40 pessoas/h aprox.) e certificado pelo INMETRO. Dimensões e tolerâncias: Altura: 960mm Altura parte conjugada: 650mm Largura: 660mm Profundidade: 291mm Tolerância: +/-10%		2	UND	1.097,50	2.195,00
0024770	Batedeira planetária 5L – (BT1) Descrição: Batedeira planetária de aplicação semi-industrial, com capacidade para 5 litros, fabricada em conformidade com a Norma Regulamentadora do Ministério do Trabalho e Emprego, NR 12 – Segurança no Trabalho em Máquinas e Equipamentos. Dimensões e tolerância: Largura: 240mm; Profundidade: 350mm; Altura: 420mm; Tolerância: +/- 15%		1	UND	1.594,00	1.594,00
0024771	Batedeira planetária 20L – (BT2) Descrição: Batedeira planetária industrial, com capacidade para 20 litros, fabricada em conformidade com a Norma Regulamentadora do Ministério do Trabalho e Emprego, NR 12 – Segurança no Trabalho em Máquinas e Equipamentos. Dimensões e tolerância: Altura: 764mm Comprimento: 517mm Largura: 374mm Tolerância: +/- 15%		1	UND	3.450,00	3.450,00
0024772	Balança plataforma para 150 kg – (BL2) Descrição: Balança digital de plataforma, com coluna e piso móvel, fabricada e aferida de acordo com o “Regulamento Técnico Metrológico para Instrumentos de Pesagem não Automáticos” - Portaria		1	UND	1.240,00	1.240,00



Sistema Orçamentário, Financeiro e Contábil

	INMETRO nº 236, de 22 de dezembro de 1994. Dimensões e tolerância: Plataforma: Largura: 43cm. Comprimento: 61cm. Tolerância: +/- 10%.					
0024775	Balança de prato com capacidade para 15 kg – (BL1) Descrição: Balança eletrônica digital com prato em aço inoxidável com capacidade de 15 kg, fabricada e aferida de acordo com o "Regulamento Técnico Metrológico para Instrumentos de Pesagem não Automáticos" - Portaria INMETRO nº 236, de 22 de dezembro de 1994. Classificação metrológica: "Tipo III". Dimensões: Dimensões mínimas do prato: 240 x 325 mm; Peso mínimo do equipamento: 3,100 kg; Capacidade: 15 kg; Divisão: de 5g em 5g.		1	UND	615,00	615,00
0024773	Aparelho de Ar Condicionado Split 18000 BTU's com selo procel A de economia		2	UND	1.706,39	3.412,78
0024774	Aparelho de Ar Condicionado Split 12000 BTU's com selo procel A de economia		2	UND	1.139,98	2.279,96

Valor Total: **85.536,63**

**Alexandre Soares Gomes**  
008.106.354-70  
SECRETÁRIO MUNICIPAL DE EDUCAÇÃO